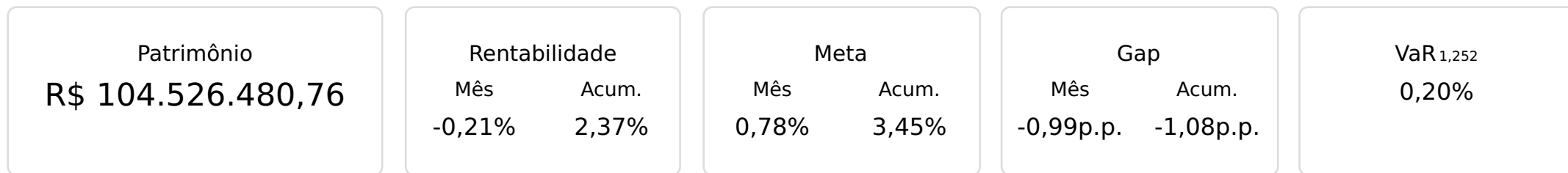





MACAIBAPREV

 Abril/2024

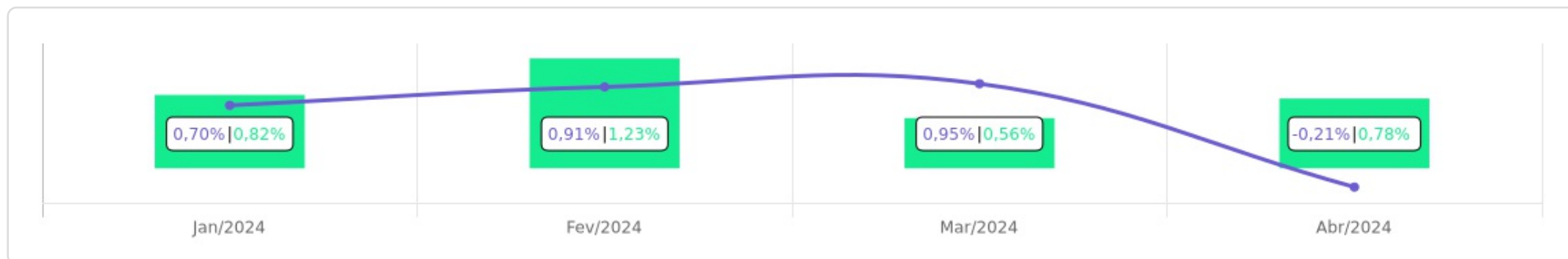




Evolução do Patrimônio








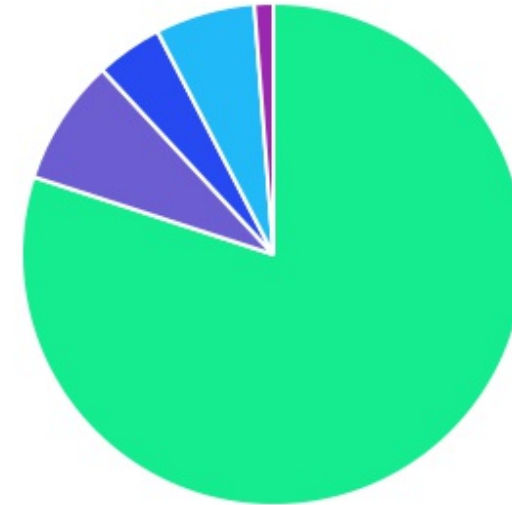
Comparativo (Rentabilidades | Metas)











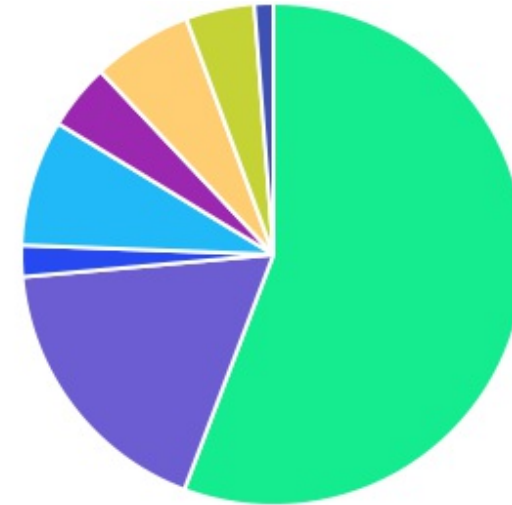
ATIVO	SALDO	CARTEIRA(%)	RESG.	4.963	RETORNO (R\$)	(%)	TX ADM
CAIXA BRASIL IRF-M 1 TP FI RF	R\$ 13.865.374,54	13,27%	D+0	7, I "b"	R\$ 107.263,21	0,58%	0,20%
CAIXA BRASIL IRF-M TP FI RF	R\$ 8.703.180,98	8,33%	D+0	7, I "b"	R\$ -48.405,04	-0,55%	0,20%
CAIXA BRASIL GESTÃO ESTRATÉGICA FIC RF	R\$ 3.152.746,00	3,02%	D+0	7, I "b"	R\$ -10.140,66	-0,32%	0,40%
CAIXA BRASIL 2024 I TP FI RF	R\$ 844.566,36	0,81%	0	7, I "b"	R\$ 6.610,49	0,79%	0,20%
CAIXA BRASIL IMA-B 5 TP FI RF	R\$ 1.734.361,49	1,66%	D+0	7, I "b"	R\$ -3.833,93	-0,22%	0,20%
BB TÍTULOS PÚBLICOS XXI FI RENDA FIXA PR...	R\$ 8.824.211,09	8,45%	D+360	7, I "b"	R\$ 69.156,71	0,79%	0,20%
CAIXA BRASIL 2024 X TÍTULOS PÚBLICOS RE...	R\$ 4.579.723,35	4,38%	0	7, I "b"	R\$ 36.256,40	0,80%	0,10%
BB TÍTULOS PÚBLICOS VÉRTICE 2024 FI REN...	R\$ 4.154.834,15	3,98%	D+0	7, I "b"	R\$ 32.909,61	0,80%	0,10%
CAIXA BRASIL IMA-B TP FI RF	R\$ 2.565.881,16	2,46%	D+0	7, I "b"	R\$ -39.529,42	-1,52%	0,20%
CAIXA BRASIL 2035 X TÍTULOS PÚBLICOS FIF ...	R\$ 9.833.785,31	9,41%	0	7, I "b"	R\$ -166.214,69	-1,66%	0,15%
BB FLUXO FIC RF PREVID	R\$ 5.251.884,45	5,03%	D+0	7, III "a"	R\$ 40.646,90	0,65%	1,00%
CAIXA BRASIL FI RF REF DI LP	R\$ 11.159.611,25	10,68%	D+0	7, III "a"	R\$ 98.607,27	0,89%	0,20%
MONGERAL AEGON FI RF	R\$ 2.208.380,86	2,11%	D+0	7, III "a"	R\$ 15.582,10	0,71%	0,30%
INTER CORPORATE FI RF CRÉDITO PRIVADO	R\$ 1.602.044,32	1,53%	D+0	7, V "b"	R\$ 14.659,35	0,92%	0,25%
SULAMÉRICA CRÉDITO INFLAÇÃO FI RENDA F...	R\$ 502.366,72	0,48%	D+31	7, V "b"	R\$ 229,98	0,05%	0,50%
CAIXA BRASIL AÇÕES LIVRE QUANTITATIVO FI...	R\$ 4.325.661,41	4,14%	D+15	8, I	R\$ -244.357,78	-5,35%	2,00%
FINACAP MAURITSSTAD FI AÇÕES	R\$ 3.209.337,02	3,07%	D+3	8, I	R\$ -119.822,10	-3,60%	2,00%
CONSTÂNCIA FUNDAMENTO FI AÇÕES	R\$ 953.814,96	0,91%	D+15	8, I	R\$ -57.313,26	-5,67%	2,00%
CAIXA INSTITUCIONAL BDR NÍVEL I FI AÇÕES	R\$ 4.451.601,98	4,26%	D+3	9, III	R\$ 35.406,02	0,80%	0,70%
CAIXA CAPITAL PROTEGIDO BOLSA DE VALOR...	R\$ 1.342.754,88	1,29%	D+2	10, I	R\$ -23.680,69	-1,73%	0,90%
CAIXA JUROS E MOEDAS FI MULTIMERCADO LP	R\$ 2.977.270,53	2,85%	D+0	10, I	R\$ 14.621,36	0,49%	0,70%
CAIXA ALOCAÇÃO MACRO FIC MULTIMERCAD...	R\$ 2.371.406,50	2,27%	D+3	10, I	R\$ -8.890,67	-0,37%	0,50%


TÍTULOS PRIVADOS	R\$ 4.601.100,24	4,00%	-	7, IV	R\$ 34.806,35	0,76%	-
IMÓVEIS	R\$ 1.269.950,40	1,00%	-	-	-	-	-
Total investimentos	R\$ 104.485.849,95	100.00%			R\$ -215.432,49	-0,21%	
Disponibilidade	R\$ 40.630,81	-			-	-	
Total patrimônio	R\$ 104.526.480,76	100.00%			-	-	

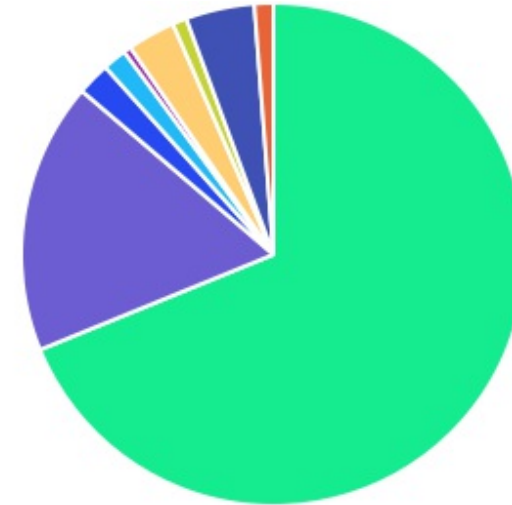
CLASSE	PERCENTUAL	VALOR	LEG.
Renda Fixa	80,00%	R\$ 83.584.052,27	
Renda Variável	8,12%	R\$ 8.488.813,39	
Estruturados	6,40%	R\$ 6.691.431,91	
Exterior	4,26%	R\$ 4.451.601,98	
Imóveis	1,22%	R\$ 1.269.950,40	
Total	100,00%	R\$ 104.485.849,95	









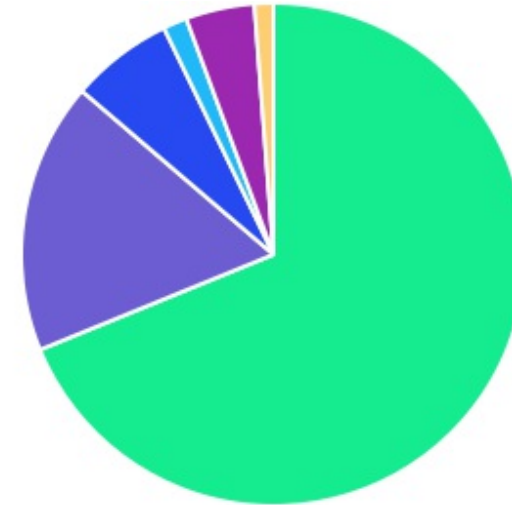
ENQUADRAMENTO	PERCENTUAL	VALOR LEG.	
Artigo 7º, Inciso I, Alínea " b "	55,76%	R\$ 58.258.664,43	
Artigo 7º, Inciso III, Alínea " a "	17,82%	R\$ 18.619.876,56	
Artigo 8º, Inciso I	8,12%	R\$ 8.488.813,39	
Artigo 10, Inciso I	6,40%	R\$ 6.691.431,91	
Artigo 7º, Inciso IV	4,40%	R\$ 4.601.100,24	
Artigo 9º, Inciso III	4,26%	R\$ 4.451.601,98	
Artigo 7º, Inciso V, Alínea " b "	2,01%	R\$ 2.104.411,04	
Imóveis	1,22%	R\$ 1.269.950,40	
Total	100,00%	R\$ 104.485.849,95	



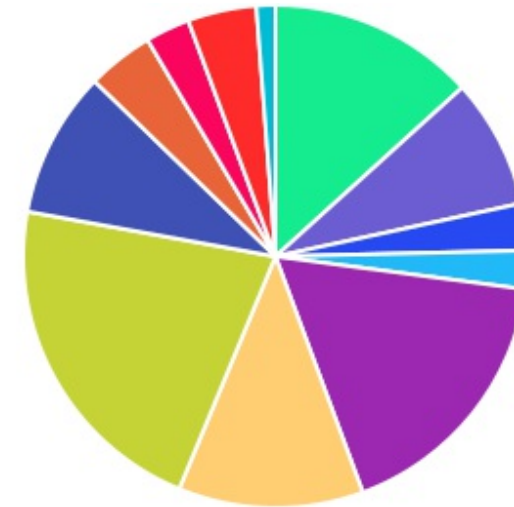
GESTOR	PERCENTUAL	VALOR LEG.	
CAIXA DISTRIBUIDORA	68,82%	R\$ 71.907.925,74	
BB GESTAO	17,45%	R\$ 18.230.929,69	
TÍTULOS	4,40%	R\$ 4.601.100,24	
FINACAP INVESTIMENTOS	3,07%	R\$ 3.209.337,02	
MONGERAL AEGON	2,11%	R\$ 2.208.380,86	
INTER ASSET	1,53%	R\$ 1.602.044,32	
IMÓVEIS	1,22%	R\$ 1.269.950,40	
CONSTÂNCIA INVESTIMENTOS	0,91%	R\$ 953.814,96	
SUL AMÉRICA	0,48%	R\$ 502.366,72	
Total	100,00%	R\$ 104.485.849,95	







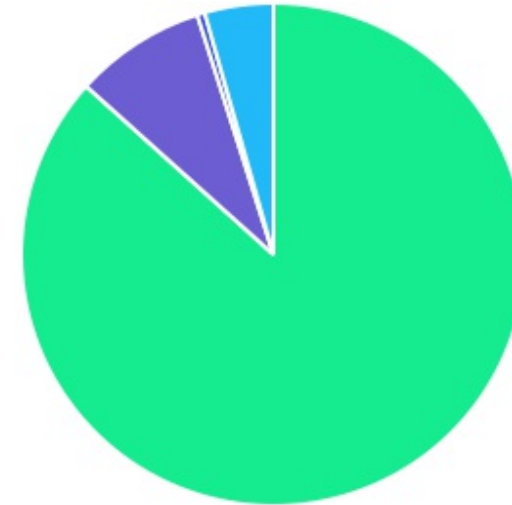
ADMINISTRADOR	PERCENTUAL	VALOR	LEG.
CAIXA ECONOMICA	68,82%	R\$ 71.907.925,74	
BB GESTAO	17,45%	R\$ 18.230.929,69	
BEM - DISTRIBUIDORA	6,58%	R\$ 6.873.899,56	
TÍTULOS	4,40%	R\$ 4.601.100,24	
INTER DISTRIBUIDORA	1,53%	R\$ 1.602.044,32	
IMÓVEIS	1,22%	R\$ 1.269.950,40	
Total	100,00%	R\$ 104.485.849,95	



BENCHMARK	PERCENTUAL	VALOR	LEG.
CDI	21,62%	R\$ 22.593.327,38	
IPCA	17,29%	R\$ 18.061.135,31	
IRF-M 1	13,27%	R\$ 13.865.374,54	
IMA-B	11,87%	R\$ 12.399.666,47	
IBOVESPA	9,41%	R\$ 9.831.568,27	
IRF-M	8,33%	R\$ 8.703.180,98	
TÍTULOS	4,40%	R\$ 4.601.100,24	
GLOBAL BDRX	4,26%	R\$ 4.451.601,98	
IMA Geral ex-C	3,02%	R\$ 3.152.746,00	
125% do CDI	2,85%	R\$ 2.977.270,53	
IMA-B 5	2,47%	R\$ 2.578.927,85	
IMÓVEIS	1,22%	R\$ 1.269.950,40	
Total	100,00%	R\$ 104.485.849,95	



LIQUIDEZ	PERCENTUAL	VALOR	LEG.
0 a 30 dias	86,67%	R\$ 90.558.171,90	
181 a 365 dias	8,45%	R\$ 8.824.211,09	
Acima 2 anos	4,40%	R\$ 4.601.100,24	
31 a 180 dias	0,48%	R\$ 502.366,72	
Total	100,00%	R\$ 104.485.849,95	



RENDA FIXA	RESOLUÇÃO(%)	CARTEIRA (R\$)	(%)	POLÍTICA DE INVESTIMENTO		
				Inferior(%)	Alvo(%)	Superior(%)
Títulos Tesouro Nacional - SELIC - 7, I "a"	100%	R\$ 0,00	0.00%	0,00%	20,00%	50,00%
FI Renda Fixa Referenciado 100% títulos TN - 7, I "b"	100%	R\$ 58.258.664,43	56.44%	20,00%	40,00%	90,00%
FI em Índices de Renda Fixa 100% títulos TN - 7, I "c"	100%	R\$ 0,00	0.00%	0,00%	0,00%	0,00%
Operações Compromissadas - 7, II	5%	R\$ 0,00	0.00%	0,00%	0,00%	0,00%
FI Renda Fixa - 7, III "a"	60%	R\$ 18.619.876,56	18.04%	0,00%	8,00%	30,00%
FI de Índices Renda Fixa - 7, III "b"	60%	R\$ 0,00	0.00%	0,00%	0,00%	0,00%
Ativos Bancários - 7, IV	20%	R\$ 4.601.100,24	4.46%	0,00%	10,00%	18,00%
FI Direitos Creditórios (FIDC) - sênior - 7, V "a"	5%	R\$ 0,00	0.00%	0,00%	0,00%	0,00%
FI Renda Fixa "Crédito Privado" - 7, V "b"	5%	R\$ 2.104.411,04	2.04%	0,00%	2,00%	5,00%
FI Debêntures - 7, V "c"	5%	R\$ 0,00	0.00%	0,00%	0,00%	0,00%
Total Renda Fixa		R\$ 83.584.052,27	80,98%			
RENDA VARIÁVEL	RESOLUÇÃO(%)	CARTEIRA (R\$)	(%)	Inferior(%)	Alvo(%)	Superior(%)
FI Ações - 8, I	30%	R\$ 8.488.813,39	8.22%	0,00%	11,00%	20,00%
FI de Índices Ações - 8, II	30%	R\$ 0,00	0.00%	0,00%	0,00%	0,00%
Total Renda Variável		R\$ 8.488.813,39	8,22%			
INVESTIMENTOS NO EXTERIOR	RESOLUÇÃO(%)	CARTEIRA (R\$)	(%)	Inferior(%)	Alvo(%)	Superior(%)
FI Renda Fixa - Dívida Externa - 9, I	10%	R\$ 0,00	0.00%	0,00%	0,00%	0,00%
FI Investimento no Exterior - 9, II	10%	R\$ 0,00	0.00%	0,00%	0,00%	0,00%
FI Ações - BDR Nível I - 9, III	10%	R\$ 4.451.601,98	4.31%	0,00%	2,00%	9,00%
Total Investimentos no Exterior		R\$ 4.451.601,98	4,31%			

FUNDOS ESTRUTURADOS	RESOLUÇÃO(%)	CARTEIRA (R\$)	(%)	POLÍTICA DE INVESTIMENTO		
				Inferior(%)	Alvo(%)	Superior(%)
FI Multimercado - aberto - 10, I	10%	R\$ 6.691.431,91	6,48%	0,00%	7,00%	10,00%
FI em Participações - 10, II	5%	R\$ 0,00	0,00%	0,00%	0,00%	0,00%
FI "Ações - Mercado de Acesso" - 10, III	5%	R\$ 0,00	0,00%	0,00%	0,00%	0,00%
Total Fundos Estruturados		R\$ 6.691.431,91	6,48%			
FUNDOS IMOBILIÁRIOS	RESOLUÇÃO(%)	CARTEIRA (R\$)	(%)	Inferior(%)	Alvo(%)	Superior(%)
FI Imobiliário - 11	5%	R\$ 0,00	0,00%	0,00%	0,00%	0,00%
Total Fundos Imobiliários		R\$ 0,00	0,00%			
EMPRÉSTIMOS CONSIGNADOS	RESOLUÇÃO(%)	CARTEIRA (R\$)	(%)	Inferior(%)	Alvo(%)	Superior(%)
Empréstimos Consignados - 12	5%	R\$ 0,00	0,00%	0,00%	0,00%	0,00%
Total Empréstimos Consignados		R\$ 0,00	0,00%			
Total Global		R\$ 103.215.899,55	100,00%			

PERÍODO	SALDO ANTERIOR	SALDO FINAL	META	RENT.(R\$)	RENT.(%)	GAP
2024			IPCA + 4.93% a.a.			
Janeiro	R\$ 96.721.161,08	R\$ 99.974.380,18	0,82%	R\$ 657.379,62	0,70%	-0,12p.p.
Fevereiro	R\$ 99.974.380,18	R\$ 101.866.135,17	1,23%	R\$ 889.097,09	0,91%	-0,32p.p.
Março	R\$ 101.866.135,17	R\$ 103.642.969,82	0,56%	R\$ 941.878,58	0,95%	0,39p.p.
Abril	R\$ 103.642.969,82	R\$ 104.526.480,76	0,78%	R\$ -215.432,49	-0,21%	-0,99p.p.
Total	R\$ 103.642.969,82	R\$ 104.526.480,76	3,45%	R\$ 2.272.922,80	2,37%	-1,08p.p.
2023			IPCA + 4.61% a.a.			
Janeiro	R\$ 62.824.965,61	R\$ 64.368.661,40	0,91%	R\$ 846.215,00	1,40%	0,49p.p.
Fevereiro	R\$ 64.368.661,40	R\$ 65.410.900,15	1,22%	R\$ 93.498,82	0,16%	-1,06p.p.
Março	R\$ 65.410.900,15	R\$ 66.483.448,09	1,09%	R\$ 668.965,22	1,02%	-0,06p.p.
Abril	R\$ 66.483.448,09	R\$ 71.588.517,50	0,99%	R\$ 639.925,60	0,97%	-0,02p.p.
Mai	R\$ 71.588.517,50	R\$ 82.033.028,64	0,61%	R\$ 1.009.760,29	1,36%	0,75p.p.
Junho	R\$ 82.033.028,64	R\$ 85.346.307,27	0,30%	R\$ 1.403.221,09	1,69%	1,39p.p.
Julho	R\$ 85.346.307,27	R\$ 88.160.653,69	0,50%	R\$ 1.006.837,55	1,18%	0,68p.p.
Agosto	R\$ 88.160.653,69	R\$ 89.551.978,30	0,61%	R\$ 506.264,01	0,57%	-0,04p.p.
Setembro	R\$ 89.551.978,30	R\$ 90.897.914,29	0,64%	R\$ 487.805,40	0,55%	-0,08p.p.
Outubro	R\$ 90.897.914,29	R\$ 91.854.101,01	0,62%	R\$ 191.372,64	0,22%	-0,40p.p.
Novembro	R\$ 91.854.101,01	R\$ 94.452.482,36	0,66%	R\$ 1.522.968,49	1,83%	1,17p.p.
Dezembro	R\$ 94.452.482,36	R\$ 96.721.161,08	0,94%	R\$ 1.357.403,61	1,47%	0,54p.p.
Total	R\$ 94.452.482,36	R\$ 96.721.161,08	9,44%	R\$ 9.734.237,72	13,13%	3,69p.p.
2022			IPCA + 4.79% a.a.			
Janeiro	R\$ 54.434.965,50	R\$ 53.259.992,23	0,93%	R\$ -140.896,90	-0,26%	-1,19p.p.

Fevereiro	R\$ 53.259.992,23	R\$ 53.885.480,87	1,40%	R\$ 128.314,84	0,20%	-1,20p.p.
Março	R\$ 53.885.480,87	R\$ 54.643.773,39	2,01%	R\$ 776.800,35	1,41%	-0,60p.p.
Abril	R\$ 54.643.773,39	R\$ 54.982.809,36	1,45%	R\$ 166.311,74	0,30%	-1,15p.p.
Mai	R\$ 54.982.809,36	R\$ 56.585.859,87	0,86%	R\$ 439.228,13	0,79%	-0,07p.p.
Junho	R\$ 56.585.859,87	R\$ 55.195.259,98	1,06%	R\$ -70.073,16	-0,14%	-1,20p.p.
Julho	R\$ 55.195.259,98	R\$ 56.302.783,32	-0,29%	R\$ 575.478,76	1,03%	1,32p.p.
Agosto	R\$ 56.302.783,32	R\$ 56.566.956,74	0,03%	R\$ 286.096,57	0,52%	0,49p.p.
Setembro	R\$ 56.566.956,74	R\$ 56.932.180,17	0,10%	R\$ -141.900,28	-0,24%	-0,34p.p.
Outubro	R\$ 56.932.180,17	R\$ 58.603.853,29	0,98%	R\$ 1.175.240,36	2,06%	1,08p.p.
Novembro	R\$ 58.603.853,29	R\$ 58.986.279,55	0,80%	R\$ 190.373,68	0,32%	-0,48p.p.
Dezembro	R\$ 58.986.279,55	R\$ 62.824.965,61	1,01%	R\$ 197.249,89	0,30%	-0,71p.p.
Total	R\$ 58.986.279,55	R\$ 62.824.965,61	10,85%	R\$ 3.582.223,98	6,47%	-4,38p.p.
2021	IPCA + 4.98% a.a.					
Janeiro	R\$ 50.023.561,34	R\$ 49.753.841,09	0,66%	R\$ -60.735,91	-0,12%	-0,77p.p.
Fevereiro	R\$ 49.753.841,09	R\$ 49.666.732,54	1,27%	R\$ -311.325,53	-0,61%	-1,88p.p.
Março	R\$ 49.666.732,54	R\$ 49.979.866,63	1,34%	R\$ 183.072,83	0,37%	-0,96p.p.
Abril	R\$ 49.979.866,63	R\$ 50.188.472,12	0,72%	R\$ 333.995,76	0,67%	-0,05p.p.
Mai	R\$ 50.188.472,12	R\$ 50.737.704,07	1,24%	R\$ 227.074,67	0,44%	-0,80p.p.
Junho	R\$ 50.737.704,07	R\$ 50.382.492,84	0,94%	R\$ -28.885,75	-0,06%	-0,99p.p.
Julho	R\$ 50.382.492,84	R\$ 50.601.003,39	1,37%	R\$ -37.066,57	-0,06%	-1,43p.p.
Agosto	R\$ 50.601.003,39	R\$ 50.536.828,29	1,28%	R\$ -239.353,00	-0,49%	-1,76p.p.
Setembro	R\$ 50.536.828,29	R\$ 50.752.628,50	1,57%	R\$ 37.462,90	0,06%	-1,50p.p.
Outubro	R\$ 50.752.628,50	R\$ 50.774.098,01	1,66%	R\$ -229.889,22	-0,44%	-2,09p.p.

Novembro	R\$ 50.774.098,01	R\$ 51.765.191,94	1,36%	R\$ 661.479,59	1,30%	-0,05p.p.
Dezembro	R\$ 51.765.191,94	R\$ 54.434.965,50	1,14%	R\$ 474.264,95	0,91%	-0,23p.p.
Total	R\$ 51.765.191,94	R\$ 54.434.965,50	15,54%	R\$ 1.010.094,72	1,98%	-13,56p.p.

ATIVO	CNPJ	RENTABILIDADE				
		Mês (%)	Ano (%)	12 meses (%)	24 meses (%)	Início (%)
BB FLUXO FIC RF PREVID	13.077.415/0001-05	0,65%	2,28%	6,21%	13,08%	14,15%
CAIXA BRASIL FI RF REF DI...	03.737.206/0001-97	0,89%	3,64%	12,90%	27,88%	31,17%
BB ALOCAÇÃO ATIVA FIC RF PREVID	25.078.994/0001-90	-	-	-	-	6,65%
CAIXA BRASIL GESTÃO ESTRATÉGICA FIC RF	23.215.097/0001-55	-0,32%	1,47%	10,67%	23,58%	26,74%
CAIXA BRASIL IRF-M 1 TP FI...	10.740.670/0001-06	0,58%	3,07%	11,37%	24,94%	27,85%
CAIXA BRASIL IMA-B 5 TP FI...	11.060.913/0001-10	-0,22%	1,78%	8,28%	18,20%	18,20%
CAIXA BRASIL IMA-B TP FI RF	10.740.658/0001-93	-1,52%	-1,27%	-	-	-1,27%
CAIXA BRASIL IDKA IPCA 2A TP...	14.386.926/0001-71	-	-	-	-	8,96%
CAIXA BRASIL 2024 I TP FI...	18.598.288/0001-03	0,79%	0,71%	4,30%	6,94%	9,26%
CAIXA INSTITUCIONAL BDR...	17.502.937/0001-68	0,80%	15,90%	30,24%	33,88%	11,11%
BB IRF-M TP FI RF PREVID	07.111.384/0001-69	-	-	-	-	0,92%
CAIXA FIC FI NOVO BRASIL RF...	10.646.895/0001-90	-	-	-	-	5,38%
CAIXA BRASIL IRF-M TP FI RF...	14.508.605/0001-00	-0,55%	0,87%	-	-	4,52%
CAIXA BRASIL IMA-B 5+ TP FI...	10.577.503/0001-88	-	-	-	-	-
BB GOVERNANÇA FI AÇÕES PREVID	10.418.335/0001-88	-	-	-4,91%	-	-2,48%
BB TP IPCA FI RF PREVID	15.486.093/0001-83	-	-	10,20%	-	15,96%
BB TP XI FI RF PREVID	24.117.278/0001-01	-	-	-	-	10,97%
CAIXA JUROS E...	14.120.520/0001-42	0,49%	2,83%	11,39%	-	20,30%
CAIXA DIVIDENDOS FI AÇÕES	05.900.798/0001-41	-	-	-1,88%	-	3,83%
CAIXA ALOCAÇÃO MACRO...	08.070.841/0001-87	-0,37%	1,39%	11,98%	-	18,57%
BB ALOCAÇÃO ATIVA RETORNO TOTAL FIC...	35.292.588/0001-89	-	-	-	-	4,93%

CONSTÂNCIA FUNDAMENTO FI AÇÕES	11.182.064/0001-77	-5,67%	-4,62%	-	-	-4,62%
BB FATORIAL FIC AÇÕES	07.882.792/0001-14	-	-	-5,16%	-	-3,29%
FINACAP MAURITSSTAD FI AÇÕES	05.964.067/0001-60	-3,60%	-4,79%	-	-	12,27%
BB AÇÕES GLOBAIS...	21.470.644/0001-13	-	-	9,14%	-	-10,23%
CAIXA BRASIL AÇÕES...	30.068.169/0001-44	-5,35%	-4,54%	16,75%	13,97%	13,97%
BB AÇÕES ENERGIA FI AÇÕES	02.020.528/0001-58	-	-	-7,29%	-	-6,77%
SULAMÉRICA CRÉDITO INFLAÇÃO FI RENDA FIXA...	42.865.719/0001-35	0,05%	0,47%	-	-	0,47%
BB TÍTULOS PÚBLICOS XXI FI RENDA...	44.345.590/0001-60	0,79%	3,60%	10,11%	-	19,60%
MONGERAL AEGON FI RF	11.435.287/0001-07	0,71%	3,56%	-	-	10,42%
ICATU VANGUARDA RF FI PLUS LP	05.755.769/0001-33	-	-	11,78%	-	11,78%
ICATU VANGUARDA FI RF INFLAÇÃO CP...	19.719.727/0001-51	-	-	-	-	6,37%
CAIXA CAPITAL PROTEGIDO BOLSA DE VALORES...	45.443.651/0001-94	-1,73%	-3,38%	16,81%	-	22,07%
BB TÍTULOS PÚBLICOS VÉRTICE 2024 FI...	49.964.484/0001-88	0,80%	3,63%	-	-	10,05%
CAIXA BRASIL 2024 X TÍTULOS PÚBLICOS...	50.635.944/0001-03	0,80%	0,63%	3,82%	-	3,82%
INTER CORPORATE FI RF CRÉDITO PRIVADO	36.443.522/0001-05	0,92%	3,70%	-	-	6,80%
CAIXA BRASIL 2035 X TÍTULOS PÚBLICOS...	54.390.568/0001-95	-1,66%	-1,66%	-	-	-1,66%

TÍTULO	VENC.	COMPRA	QTD.	P.U. COMPRA ATUAL		MARCAÇÃO	VALOR COMPRA	VALOR ATUAL	RETORNO
Total Públicos							R\$ 0,00	R\$ 0,00	R\$ 0,00 (0,00%)
LF BTG PACTUAL IPCA	17/01/28	16/01/23	8	502.722,48	575.137,53	CURVA 6,40%	R\$ 4.021.779,82	R\$ 4.601.100,24	R\$ 34.806,35 (0,76%)
Total Privados							R\$ 4.021.779,82	R\$ 4.601.100,24	R\$ 34.806,35 (0,76%)
Total Global							R\$ 4.021.779,82	R\$ 4.601.100,24	R\$ 34.806,35 (0,76%)