



MACAIBAPREV

 Março/2024

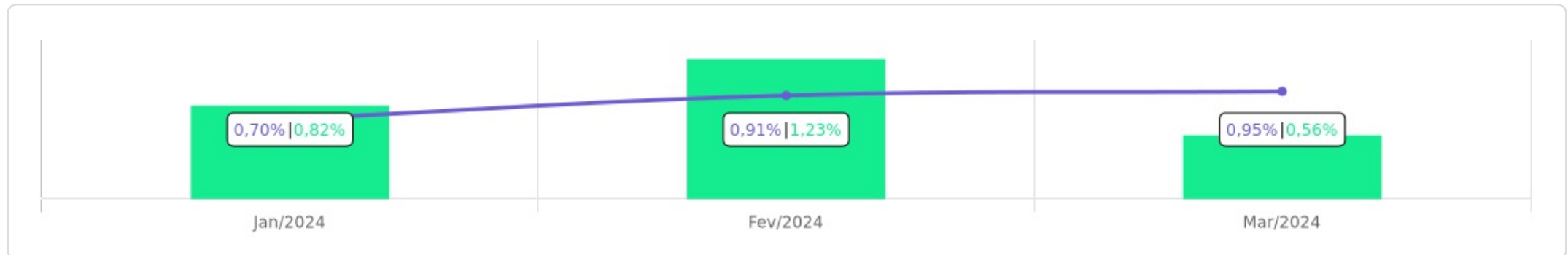


Patrimônio R\$ 103.642.969,82	Rentabilidade Mês: 0,95% Acum.: 2,59%	Meta Mês: 0,56% Acum.: 2,64%	Gap Mês: 0,39p.p. Acum.: -0,05p.p.	VaR 0,20%
---	--	---	---	---------------------

Evolução do Patrimônio








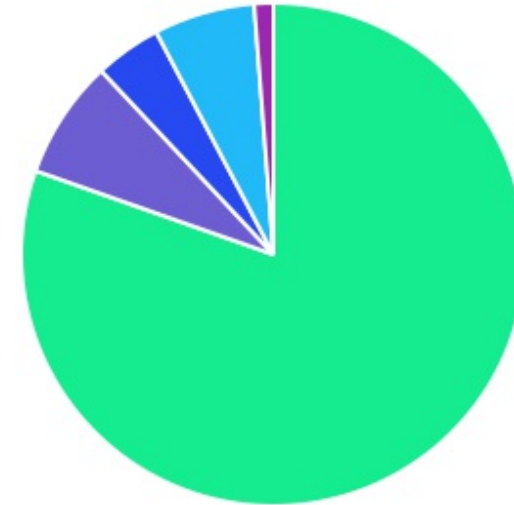
Comparativo (Rentabilidades | Metas)



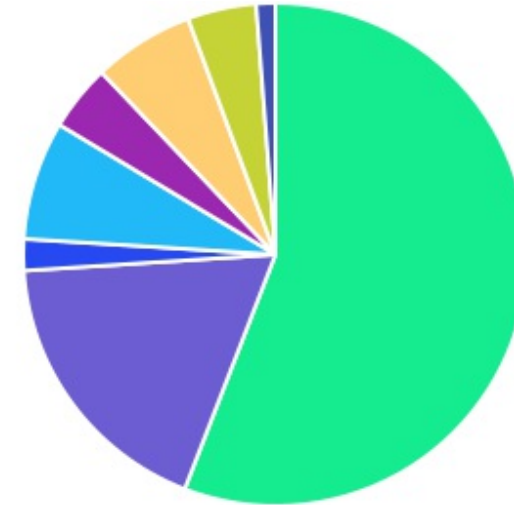
ATIVO	SALDO	CARTEIRA(%)	RESG.	4.963	RETORNO (R\$)	(%)	TX ADM
CAIXA BRASIL IRF-M 1 TP FI RF	R\$ 23.758.111,33	22.93%	D+0	7, I "b"	R\$ 187.710,84	0,80%	0,20%
CAIXA BRASIL IRF-M TP FI RF	R\$ 8.751.586,02	8.45%	D+0	7, I "b"	R\$ 43.547,98	0,50%	0,20%
CAIXA BRASIL GESTÃO ESTRATÉGICA FIC RF	R\$ 3.162.886,66	3.05%	D+0	7, I "b"	R\$ 18.170,86	0,58%	0,40%
CAIXA BRASIL 2024 I TP FI RF	R\$ 837.955,87	0.81%	0	7, I "b"	R\$ 7.601,32	0,92%	0,20%
CAIXA BRASIL IMA-B 5 TP FI RF	R\$ 1.738.195,42	1.68%	D+0	7, I "b"	R\$ 12.985,48	0,75%	0,20%
BB TÍTULOS PÚBLICOS XXI FI RENDA FIXA PR...	R\$ 8.755.054,38	8.45%	D+360	7, I "b"	R\$ 79.593,65	0,92%	0,20%
CAIXA BRASIL 2024 X TÍTULOS PÚBLICOS RE...	R\$ 4.543.466,95	4.39%	0	7, I "b"	R\$ 41.616,95	0,92%	0,10%
BB TÍTULOS PÚBLICOS VÉRTICE 2024 FI REN...	R\$ 4.121.924,54	3.98%	D+0	7, I "b"	R\$ 37.799,22	0,93%	0,10%
CAIXA BRASIL IMA-B TP FI RF	R\$ 2.207.544,94	2.13%	D+0	7, I "b"	R\$ 5.465,29	0,25%	0,20%
BB FLUXO FIC RF PREVID	R\$ 5.509.414,92	5.32%	D+0	7, III "a"	R\$ 42.137,23	0,51%	1,00%
CAIXA BRASIL FI RF REF DI LP	R\$ 11.061.003,98	10.68%	D+0	7, III "a"	R\$ 95.232,67	0,87%	0,20%
MONGERAL AEGON FI RF	R\$ 2.192.798,76	2.12%	D+0	7, III "a"	R\$ 19.761,53	0,91%	0,30%
INTER CORPORATE FI RF CRÉDITO PRIVADO	R\$ 1.587.384,97	1.53%	D+0	7, V "b"	R\$ 13.608,63	0,86%	0,25%
SULAMÉRICA CRÉDITO INFLAÇÃO FI RENDA F...	R\$ 502.136,74	0.48%	D+31	7, V "b"	R\$ 2.136,74	0,43%	0,50%
CAIXA BRASIL AÇÕES LIVRE QUANTITATIVO FI...	R\$ 4.570.019,19	4.41%	D+15	8, I	R\$ 61.179,63	1,36%	2,00%
FINACAP MAURITSSTAD FI AÇÕES	R\$ 2.329.159,12	2.25%	D+3	8, I	R\$ 35.784,09	1,56%	2,00%
CONSTÂNCIA FUNDAMENTO FI AÇÕES	R\$ 1.011.128,22	0.98%	D+15	8, I	R\$ 11.128,22	1,11%	2,00%
CAIXA INSTITUCIONAL BDR NÍVEL I FI AÇÕES	R\$ 4.416.195,96	4.26%	D+3	9, III	R\$ 148.428,05	3,48%	0,70%
CAIXA CAPITAL PROTEGIDO BOLSA DE VALOR...	R\$ 1.366.435,57	1.32%	D+2	10, I	R\$ -8.222,91	-0,60%	0,90%
CAIXA JUROS E MOEDAS FI MULTIMERCADO LP	R\$ 2.962.649,17	2.86%	D+0	10, I	R\$ 20.545,77	0,70%	0,70%
CAIXA ALOCAÇÃO MACRO FIC MULTIMERCAD...	R\$ 2.380.297,17	2.30%	D+3	10, I	R\$ 16.271,25	0,69%	0,50%
TÍTULOS PRIVADOS	R\$ 4.566.293,89	4,41%	-	7, IV	R\$ 49.396,09	1,09%	-


IMÓVEIS	R\$ 1.269.950,40	1,23%	-	-	-	-	-
Total investimentos	R\$ 103.601.594,17	100.00%			R\$ 941.878,58	0,95%	
Disponibilidade	R\$ 41.375,65		-		-	-	
Total patrimônio	R\$ 103.642.969,82	100.00%			-	-	

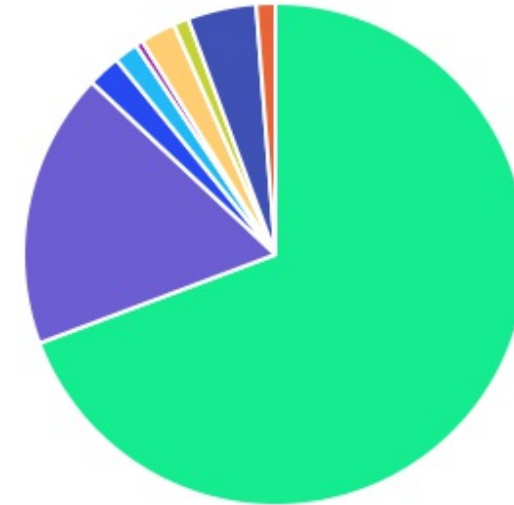
CLASSE	PERCENTUAL	VALOR	LEG.
Renda Fixa	80,40%	R\$ 83.295.759,37	
Renda Variável	7,64%	R\$ 7.910.306,53	
Estruturados	6,48%	R\$ 6.709.381,91	
Exterior	4,26%	R\$ 4.416.195,96	
Imóveis	1,23%	R\$ 1.269.950,40	
Total	100,00%	R\$ 103.601.594,17	









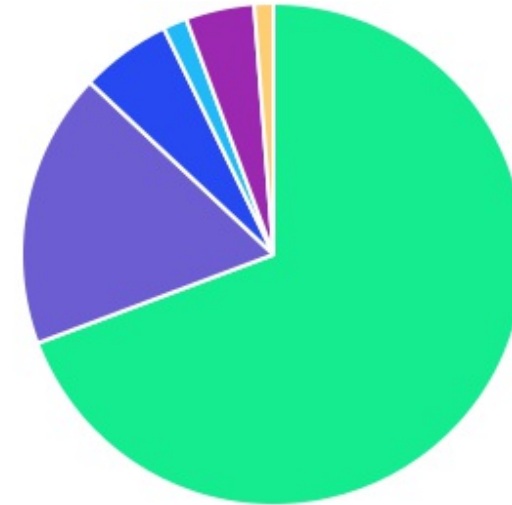
ENQUADRAMENTO	PERCENTUAL	VALOR LEG.	
Artigo 7º, Inciso I, Alínea " b "	55,86%	R\$ 57.876.726,11	■
Artigo 7º, Inciso III, Alínea " a "	18,11%	R\$ 18.763.217,66	■
Artigo 8º, Inciso I	7,64%	R\$ 7.910.306,53	■
Artigo 10, Inciso I	6,48%	R\$ 6.709.381,91	■
Artigo 7º, Inciso IV	4,41%	R\$ 4.566.293,89	■
Artigo 9º, Inciso III	4,26%	R\$ 4.416.195,96	■
Artigo 7º, Inciso V, Alínea " b "	2,02%	R\$ 2.089.521,71	■
Imóveis	1,23%	R\$ 1.269.950,40	■
Total	100,00%	R\$ 103.601.594,17	















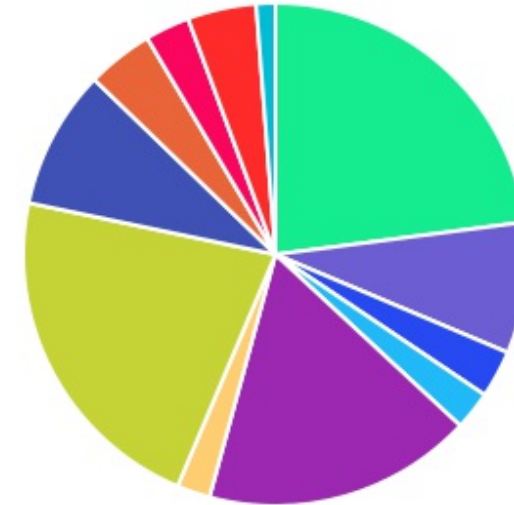
GESTOR	PERCENTUAL	VALOR LEG.	
CAIXA DISTRIBUIDORA	69,26%	R\$ 71.756.348,23	
BB GESTAO	17,75%	R\$ 18.386.393,84	
TÍTULOS	4,41%	R\$ 4.566.293,89	
FINACAP INVESTIMENTOS	2,25%	R\$ 2.329.159,12	
MONGERAL AEGON	2,12%	R\$ 2.192.798,76	
INTER ASSET	1,53%	R\$ 1.587.384,97	
IMÓVEIS	1,23%	R\$ 1.269.950,40	
CONSTÂNCIA INVESTIMENTOS	0,98%	R\$ 1.011.128,22	
SUL AMÉRICA	0,48%	R\$ 502.136,74	
Total	100,00%	R\$ 103.601.594,17	







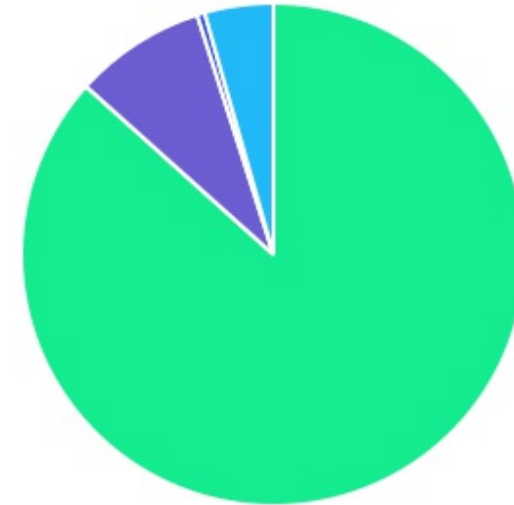
ADMINISTRADOR	PERCENTUAL	VALOR	LEG.
CAIXA ECONOMICA	69,26%	R\$ 71.756.348,23	
BB GESTAO	17,75%	R\$ 18.386.393,84	
BEM - DISTRIBUIDORA	5,83%	R\$ 6.035.222,84	
TÍTULOS	4,41%	R\$ 4.566.293,89	
INTER DISTRIBUIDORA	1,53%	R\$ 1.587.384,97	
IMÓVEIS	1,23%	R\$ 1.269.950,40	
Total	100,00%	R\$ 103.601.594,17	



BENCHMARK	PERCENTUAL	VALOR	LEG.
IRF-M 1	22,93%	R\$ 23.758.111,33	
CDI	21,94%	R\$ 22.730.899,80	
IPCA	17,30%	R\$ 17.922.582,61	
IBOVESPA	8,95%	R\$ 9.276.742,10	
IRF-M	8,45%	R\$ 8.751.586,02	
TÍTULOS	4,41%	R\$ 4.566.293,89	
GLOBAL BDRX	4,26%	R\$ 4.416.195,96	
IMA Geral ex-C	3,05%	R\$ 3.162.886,66	
125% do CDI	2,86%	R\$ 2.962.649,17	
IMA-B 5	2,49%	R\$ 2.576.151,29	
IMA-B	2,13%	R\$ 2.207.544,94	
IMÓVEIS	1,23%	R\$ 1.269.950,40	
Total	100,00%	R\$ 103.601.594,17	



LIQUIDEZ	PERCENTUAL	VALOR	LEG.
0 a 30 dias	86,66%	R\$ 89.778.109,16	
181 a 365 dias	8,45%	R\$ 8.755.054,38	
Acima 2 anos	4,41%	R\$ 4.566.293,89	
31 a 180 dias	0,48%	R\$ 502.136,74	
Total	100,00%	R\$ 103.601.594,17	



RENDA FIXA	RESOLUÇÃO(%)	CARTEIRA (R\$)	(%)	POLÍTICA DE INVESTIMENTO		
				Inferior(%)	Alvo(%)	Superior(%)
Títulos Tesouro Nacional - SELIC - 7, I "a"	100%	R\$ 0,00	0.00%	0,00%	20,00%	50,00%
FI Renda Fixa Referenciado 100% títulos TN - 7, I "b"	100%	R\$ 57.876.726,11	56.56%	20,00%	40,00%	90,00%
FI em Índices de Renda Fixa 100% títulos TN - 7, I "c"	100%	R\$ 0,00	0.00%	0,00%	0,00%	0,00%
Operações Compromissadas - 7, II	5%	R\$ 0,00	0.00%	0,00%	0,00%	0,00%
FI Renda Fixa - 7, III "a"	60%	R\$ 18.763.217,66	18.34%	0,00%	8,00%	30,00%
FI de Índices Renda Fixa - 7, III "b"	60%	R\$ 0,00	0.00%	0,00%	0,00%	0,00%
Ativos Bancários - 7, IV	20%	R\$ 4.566.293,89	4.46%	0,00%	10,00%	18,00%
FI Direitos Creditórios (FIDC) - sênior - 7, V "a"	5%	R\$ 0,00	0.00%	0,00%	0,00%	0,00%
FI Renda Fixa "Crédito Privado" - 7, V "b"	5%	R\$ 2.089.521,71	2.04%	0,00%	2,00%	5,00%
FI Debêntures - 7, V "c"	5%	R\$ 0,00	0.00%	0,00%	0,00%	0,00%
Total Renda Fixa		R\$ 83.295.759,37	81,40%			
RENDA VARIÁVEL	RESOLUÇÃO(%)	CARTEIRA (R\$)	(%)	Inferior(%)	Alvo(%)	Superior(%)
FI Ações - 8, I	30%	R\$ 7.910.306,53	7.73%	0,00%	11,00%	20,00%
FI de Índices Ações - 8, II	30%	R\$ 0,00	0.00%	0,00%	0,00%	0,00%
Total Renda Variável		R\$ 7.910.306,53	7,73%			
INVESTIMENTOS NO EXTERIOR	RESOLUÇÃO(%)	CARTEIRA (R\$)	(%)	Inferior(%)	Alvo(%)	Superior(%)
FI Renda Fixa - Dívida Externa - 9, I	10%	R\$ 0,00	0.00%	0,00%	0,00%	0,00%
FI Investimento no Exterior - 9, II	10%	R\$ 0,00	0.00%	0,00%	0,00%	0,00%
FI Ações - BDR Nível I - 9, III	10%	R\$ 4.416.195,96	4.32%	0,00%	2,00%	9,00%
Total Investimentos no Exterior		R\$ 4.416.195,96	4,32%			

FUNDOS ESTRUTURADOS	RESOLUÇÃO(%)	CARTEIRA (R\$)	(%)	POLÍTICA DE INVESTIMENTO		
				Inferior(%)	Alvo(%)	Superior(%)
FI Multimercado - aberto - 10, I	10%	R\$ 6.709.381,91	6,56%	0,00%	7,00%	10,00%
FI em Participações - 10, II	5%	R\$ 0,00	0,00%	0,00%	0,00%	0,00%
FI "Ações - Mercado de Acesso" - 10, III	5%	R\$ 0,00	0,00%	0,00%	0,00%	0,00%
Total Fundos Estruturados		R\$ 6.709.381,91	6,56%			
FUNDOS IMOBILIÁRIOS	RESOLUÇÃO(%)	CARTEIRA (R\$)	(%)	Inferior(%)	Alvo(%)	Superior(%)
FI Imobiliário - 11	5%	R\$ 0,00	0,00%	0,00%	0,00%	0,00%
Total Fundos Imobiliários		R\$ 0,00	0,00%			
EMPRÉSTIMOS CONSIGNADOS	RESOLUÇÃO(%)	CARTEIRA (R\$)	(%)	Inferior(%)	Alvo(%)	Superior(%)
Empréstimos Consignados - 12	5%	R\$ 0,00	0,00%	0,00%	0,00%	0,00%
Total Empréstimos Consignados		R\$ 0,00	0,00%			
Total Global		R\$ 102.331.643,77	100,00%			

PERÍODO	SALDO ANTERIOR	SALDO FINAL	META	RENT.(R\$)	RENT.(%)	GAP
2024			IPCA + 4.93% a.a.			
Janeiro	R\$ 96.721.161,08	R\$ 99.974.380,18	0,82%	R\$ 657.379,62	0,70%	-0,12p.p.
Fevereiro	R\$ 99.974.380,18	R\$ 101.866.135,17	1,23%	R\$ 889.097,09	0,91%	-0,32p.p.
Março	R\$ 101.866.135,17	R\$ 103.642.969,82	0,56%	R\$ 941.878,58	0,95%	0,39p.p.
Total	R\$ 101.866.135,17	R\$ 103.642.969,82	2,64%	R\$ 2.488.355,29	2,59%	-0,05p.p.
2023			IPCA + 4.61% a.a.			
Janeiro	R\$ 62.824.965,61	R\$ 64.368.661,40	0,91%	R\$ 846.215,00	1,40%	0,49p.p.
Fevereiro	R\$ 64.368.661,40	R\$ 65.410.900,15	1,22%	R\$ 93.498,82	0,16%	-1,06p.p.
Março	R\$ 65.410.900,15	R\$ 66.483.448,09	1,09%	R\$ 668.965,22	1,02%	-0,06p.p.
Abril	R\$ 66.483.448,09	R\$ 71.588.517,50	0,99%	R\$ 639.925,60	0,97%	-0,02p.p.
Maiο	R\$ 71.588.517,50	R\$ 82.033.028,64	0,61%	R\$ 1.009.760,29	1,36%	0,75p.p.
Junho	R\$ 82.033.028,64	R\$ 85.346.307,27	0,30%	R\$ 1.403.221,09	1,69%	1,39p.p.
Julho	R\$ 85.346.307,27	R\$ 88.160.653,69	0,50%	R\$ 1.006.837,55	1,18%	0,68p.p.
Agosto	R\$ 88.160.653,69	R\$ 89.551.978,30	0,61%	R\$ 506.264,01	0,57%	-0,04p.p.
Setembro	R\$ 89.551.978,30	R\$ 90.897.914,29	0,64%	R\$ 487.805,40	0,55%	-0,08p.p.
Outubro	R\$ 90.897.914,29	R\$ 91.854.101,01	0,62%	R\$ 191.372,64	0,22%	-0,40p.p.
Novembro	R\$ 91.854.101,01	R\$ 94.452.482,36	0,66%	R\$ 1.522.968,49	1,83%	1,17p.p.
Dezembro	R\$ 94.452.482,36	R\$ 96.721.161,08	0,94%	R\$ 1.357.403,61	1,47%	0,54p.p.
Total	R\$ 94.452.482,36	R\$ 96.721.161,08	9,44%	R\$ 9.734.237,72	13,13%	3,69p.p.
2022			IPCA + 4.79% a.a.			
Janeiro	R\$ 54.434.965,50	R\$ 53.259.992,23	0,93%	R\$ -140.896,90	-0,26%	-1,19p.p.
Fevereiro	R\$ 53.259.992,23	R\$ 53.885.480,87	1,40%	R\$ 128.314,84	0,20%	-1,20p.p.

Março	R\$ 53.885.480,87	R\$ 54.643.773,39	2,01%	R\$ 776.800,35	1,41%	-0,60p.p.
Abril	R\$ 54.643.773,39	R\$ 54.982.809,36	1,45%	R\$ 166.311,74	0,30%	-1,15p.p.
Maió	R\$ 54.982.809,36	R\$ 56.585.859,87	0,86%	R\$ 439.228,13	0,79%	-0,07p.p.
Junho	R\$ 56.585.859,87	R\$ 55.195.259,98	1,06%	R\$ -70.073,16	-0,14%	-1,20p.p.
Julho	R\$ 55.195.259,98	R\$ 56.302.783,32	-0,29%	R\$ 575.478,76	1,03%	1,32p.p.
Agosto	R\$ 56.302.783,32	R\$ 56.566.956,74	0,03%	R\$ 286.096,57	0,52%	0,49p.p.
Setembro	R\$ 56.566.956,74	R\$ 56.932.180,17	0,10%	R\$ -141.900,28	-0,24%	-0,34p.p.
Outubro	R\$ 56.932.180,17	R\$ 58.603.853,29	0,98%	R\$ 1.175.240,36	2,06%	1,08p.p.
Novembro	R\$ 58.603.853,29	R\$ 58.986.279,55	0,80%	R\$ 190.373,68	0,32%	-0,48p.p.
Dezembro	R\$ 58.986.279,55	R\$ 62.824.965,61	1,01%	R\$ 197.249,89	0,30%	-0,71p.p.
Total	R\$ 58.986.279,55	R\$ 62.824.965,61	10,85%	R\$ 3.582.223,98	6,47%	-4,38p.p.
2021	IPCA + 4.98% a.a.					
Janeiro	R\$ 50.023.561,34	R\$ 49.753.841,09	0,66%	R\$ -60.735,91	-0,12%	-0,77p.p.
Fevereiro	R\$ 49.753.841,09	R\$ 49.666.732,54	1,27%	R\$ -311.325,53	-0,61%	-1,88p.p.
Março	R\$ 49.666.732,54	R\$ 49.979.866,63	1,34%	R\$ 183.072,83	0,37%	-0,96p.p.
Abril	R\$ 49.979.866,63	R\$ 50.188.472,12	0,72%	R\$ 333.995,76	0,67%	-0,05p.p.
Maió	R\$ 50.188.472,12	R\$ 50.737.704,07	1,24%	R\$ 227.074,67	0,44%	-0,80p.p.
Junho	R\$ 50.737.704,07	R\$ 50.382.492,84	0,94%	R\$ -28.885,75	-0,06%	-0,99p.p.
Julho	R\$ 50.382.492,84	R\$ 50.601.003,39	1,37%	R\$ -37.066,57	-0,06%	-1,43p.p.
Agosto	R\$ 50.601.003,39	R\$ 50.536.828,29	1,28%	R\$ -239.353,00	-0,49%	-1,76p.p.
Setembro	R\$ 50.536.828,29	R\$ 50.752.628,50	1,57%	R\$ 37.462,90	0,06%	-1,50p.p.
Outubro	R\$ 50.752.628,50	R\$ 50.774.098,01	1,66%	R\$ -229.889,22	-0,44%	-2,09p.p.
Novembro	R\$ 50.774.098,01	R\$ 51.765.191,94	1,36%	R\$ 661.479,59	1,30%	-0,05p.p.

Dezembro	R\$ 51.765.191,94	R\$ 54.434.965,50	1,14%	R\$ 474.264,95	0,91%	-0,23p.p.
Total	R\$ 51.765.191,94	R\$ 54.434.965,50	15,54%	R\$ 1.010.094,72	1,98%	-13,56p.p.

ATIVO	CNPJ	RENTABILIDADE				
		Mês (%)	Ano (%)	12 meses (%)	24 meses (%)	Início (%)
BB FLUXO FIC RF PREVID	13.077.415/0001-05	0,51%	1,62%	6,33%	12,68%	13,41%
CAIXA BRASIL FI RF REF DI...	03.737.206/0001-97	0,87%	2,72%	12,93%	27,77%	30,01%
BB ALOCAÇÃO ATIVA FIC RF PREVID	25.078.994/0001-90	-	-	-	-	6,65%
CAIXA BRASIL GESTÃO ESTRATÉGICA FIC RF	23.215.097/0001-55	0,58%	1,80%	11,99%	25,10%	27,15%
CAIXA BRASIL IRF-M 1 TP FI...	10.740.670/0001-06	0,80%	2,47%	11,65%	25,11%	27,11%
CAIXA BRASIL IMA-B 5 TP FI...	11.060.913/0001-10	0,75%	2,01%	9,48%	-	18,46%
CAIXA BRASIL IMA-B TP FI RF	10.740.658/0001-93	0,25%	0,25%	-	-	0,25%
CAIXA BRASIL IDKA IPCA 2A TP...	14.386.926/0001-71	-	-	-	-	8,96%
CAIXA BRASIL 2024 I TP FI...	18.598.288/0001-03	0,92%	-0,08%	4,02%	7,43%	8,41%
CAIXA INSTITUCIONAL BDR...	17.502.937/0001-68	3,48%	14,98%	28,36%	23,76%	10,22%
BB IRF-M TP FI RF PREVID	07.111.384/0001-69	-	-	-	-	0,92%
CAIXA FIC FI NOVO BRASIL RF...	10.646.895/0001-90	-	-	-	-	5,38%
CAIXA BRASIL IRF-M TP FI RF...	14.508.605/0001-00	0,50%	1,44%	-	-	5,10%
CAIXA BRASIL IMA-B 5+ TP FI...	10.577.503/0001-88	-	-	-	-	-
BB GOVERNANÇA FI AÇÕES PREVID	10.418.335/0001-88	-	-	-4,91%	-	-2,48%
BB TP IPCA FI RF PREVID	15.486.093/0001-83	-	-	10,20%	-	15,96%
BB TP XI FI RF PREVID	24.117.278/0001-01	-	-	-	-	10,97%
CAIXA JUROS E...	14.120.520/0001-42	0,70%	2,33%	11,68%	-	19,71%
CAIXA DIVIDENDOS FI AÇÕES	05.900.798/0001-41	-	-	-1,88%	-	3,83%
CAIXA ALOCAÇÃO MACRO...	08.070.841/0001-87	0,69%	1,77%	13,22%	-	19,01%
BB ALOCAÇÃO ATIVA RETORNO TOTAL FIC...	35.292.588/0001-89	-	-	-	-	4,93%

CONSTÂNCIA FUNDAMENTO FI AÇÕES	11.182.064/0001-77	1,11%	1,11%	-	-	1,11%
BB FATORIAL FIC AÇÕES	07.882.792/0001-14	-	-	-5,16%	-	-3,29%
FINACAP MAURITSSTAD FI AÇÕES	05.964.067/0001-60	1,56%	-1,23%	-	-	16,46%
BB AÇÕES GLOBAIS...	21.470.644/0001-13	-	-	9,14%	-	-10,23%
CAIXA BRASIL AÇÕES...	30.068.169/0001-44	1,36%	0,85%	26,92%	-	20,41%
BB AÇÕES ENERGIA FI AÇÕES	02.020.528/0001-58	-	-	-7,29%	-	-6,77%
SULAMÉRICA CRÉDITO INFLAÇÃO FI RENDA FIXA...	42.865.719/0001-35	0,43%	0,43%	-	-	0,43%
BB TÍTULOS PÚBLICOS XXI FI RENDA...	44.345.590/0001-60	0,92%	2,78%	9,81%	-	18,66%
MONGERAL AEGON FI RF	11.435.287/0001-07	0,91%	2,83%	-	-	9,64%
ICATU VANGUARDA RF FI PLUS LP	05.755.769/0001-33	-	-	11,78%	-	11,78%
ICATU VANGUARDA FI RF INFLAÇÃO CP...	19.719.727/0001-51	-	-	-	-	6,37%
CAIXA CAPITAL PROTEGIDO BOLSA DE VALORES...	45.443.651/0001-94	-0,60%	-1,68%	20,53%	-	24,22%
BB TÍTULOS PÚBLICOS VÉRTICE 2024 FI...	49.964.484/0001-88	0,93%	2,81%	-	-	9,18%
CAIXA BRASIL 2024 X TÍTULOS PÚBLICOS...	50.635.944/0001-03	0,92%	-0,17%	-	-	3,00%
INTER CORPORATE FI RF CRÉDITO PRIVADO	36.443.522/0001-05	0,86%	2,75%	-	-	5,83%

TÍTULO	VENC.	COMPRA	QTD.	P.U. COMPRA ATUAL		MARCAÇÃO	VALOR COMPRA	VALOR ATUAL	RETORNO
Total Públicos							R\$ 0,00	R\$ 0,00	R\$ 0,00 (0,00%)
LF BTG PACTUAL IPCA	17/01/28	16/01/23	8	502.722,48	570.786,74	CURVA 6,40%	R\$ 4.021.779,82	R\$ 4.566.293,89	R\$ 49.396,09 (1,09%)
Total Privados							R\$ 4.021.779,82	R\$ 4.566.293,89	R\$ 49.396,09 (1,09%)
Total Global							R\$ 4.021.779,82	R\$ 4.566.293,89	R\$ 49.396,09 (1,09%)