


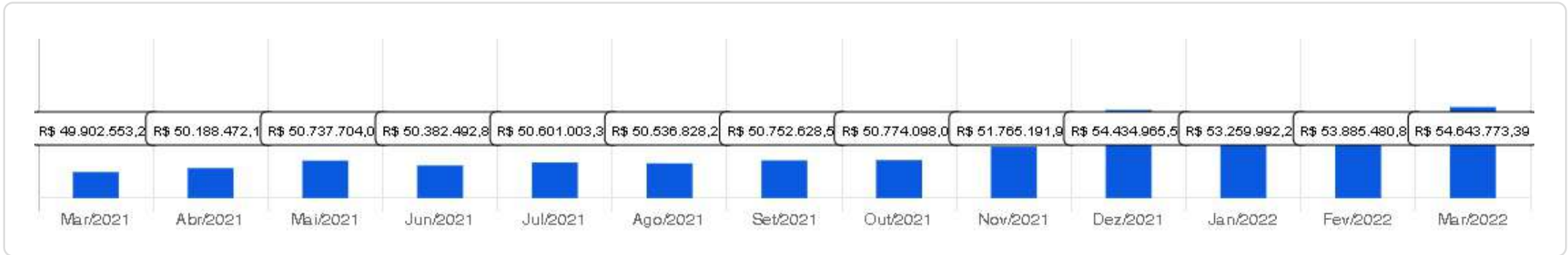


INSTITUTO DE PREVIDÊNCIA DOS SERVIDORES DO MUNICÍPIO DE MACAÍBA




 Março/2022

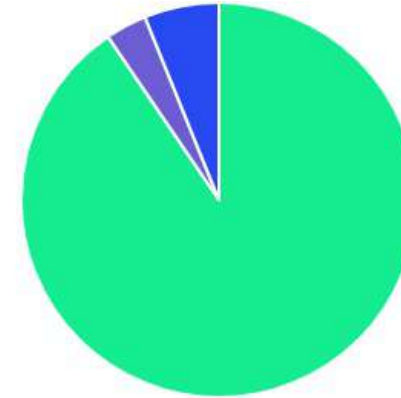






Patrimônio R\$ 54.643.773,39	Rentabilidade Mês: 1,41% Acum.: 3,73%		Meta Mês: 2,01% Acum.: 16,79%		Gap Mês: -0,60% Acum.: -13,06%		VaR 0,25%
---	---	--	---	--	--	--	----------------------------

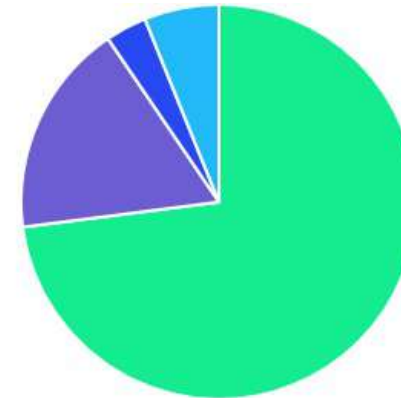
Evolução do Patrimônio (Últimos 12 meses)

Comparativo (Rentabilidades | Metas) (Últimos 12 meses)




ATIVO	SALDO	CARTEIRA(%)	RESG.	4.963	RETORNO (R\$)	(%)
BB TP XI FI RF PREVID	R\$ 2.795.338,51	5.15%	D+0	7, I "b"	R\$ 62.630,60	2,29%
BB ALOCAÇÃO ATIVA FIC RF PREVID	R\$ 9.335.063,03	17.19%	D+1	7, I "b"	R\$ 123.652,49	1,34%
CAIXA BRASIL IDKA IPCA 2A TP...	R\$ 8.782.867,84	16.17%	D+0	7, I "b"	R\$ 224.775,41	2,63%
CAIXA BRASIL IRF-M 1 TP FI...	R\$ 6.404.577,90	11.79%	D+0	7, I "b"	R\$ 54.973,86	0,87%
CAIXA BRASIL GESTÃO ESTRATÉGICA FI RF	R\$ 9.466.415,81	17.43%	D+0	7, I "b"	R\$ 77.383,32	0,82%
CAIXA BRASIL 2024 I TP FI...	R\$ 780.011,78	1.44%	D+0	7, I "b"	R\$ 20.198,71	2,66%
BB TP IPCA FI RF PREVID	R\$ 2.060.638,26	3.79%	D+0	7, I "b"	R\$ 48.530,72	2,41%
BB FLUXO FIC RF PREVID	R\$ 488.740,81	0.90%	D+0	7, III "a"	R\$ 8.847,47	0,46%
CAIXA FIC FI NOVO BRASIL RF...	R\$ 3.163.064,78	5.82%	D+0	7, III "a"	R\$ 94.052,36	3,06%
CAIXA BRASIL FI RF REF DI...	R\$ 5.875.358,22	10.82%	D+0	7, III "a"	R\$ 53.996,45	0,93%
BB GOVERNANÇA FI AÇÕES PREVID	R\$ 343.968,11	0.63%	D+3	8, I	R\$ 19.763,63	6,10%
CAIXA DIVIDENDOS FI AÇÕES	R\$ 1.490.141,34	2.74%	D+3	8, I	R\$ 132.507,23	9,76%
BB AÇÕES ESG FI AÇÕES -...	R\$ 1.637.854,54	3.02%	D+4	9, III	R\$ -72.558,33	-4,24%
CAIXA INSTITUCIONAL BDR NÍVEL I FI...	R\$ 1.677.978,05	3.09%	D+3	9, III	R\$ -71.953,57	-4,11%
Total investimentos	R\$ 54.302.018,98	100.00%			R\$ 776.800,35	1,41%
Disponibilidade	R\$ 341.754,41	-			-	-
Total patrimônio	R\$ 54.643.773,39	100.00%			-	-

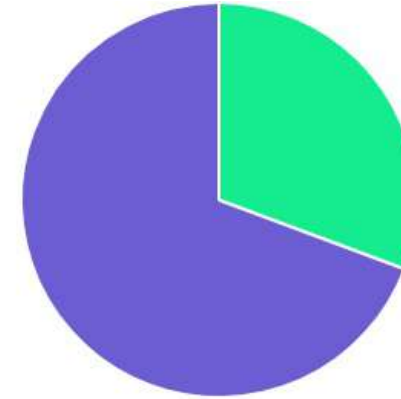
CLASSE	PERCENTUAL	VALOR	LEG.
Renda Fixa	90,52%	R\$ 49.152.076,94	
Exterior	6,11%	R\$ 3.315.832,59	
Renda Variável	3,38%	R\$ 1.834.109,45	
Total	100,00%	R\$ 54.302.018,98	





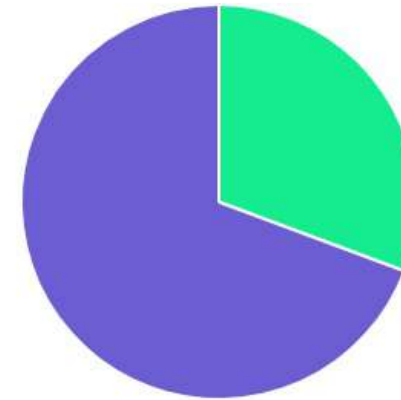
ENQUADRAMENTO	PERCENTUAL	VALOR	LEG.
Artigo 7º, Inciso I, Alínea " b "	72,97%	R\$ 39.624.913,13	
Artigo 7º, Inciso III, Alínea " a "	17,54%	R\$ 9.527.163,81	
Artigo 9º, Inciso III	6,11%	R\$ 3.315.832,59	
Artigo 8º, Inciso I	3,38%	R\$ 1.834.109,45	
Total	100,00%	R\$ 54.302.018,98	



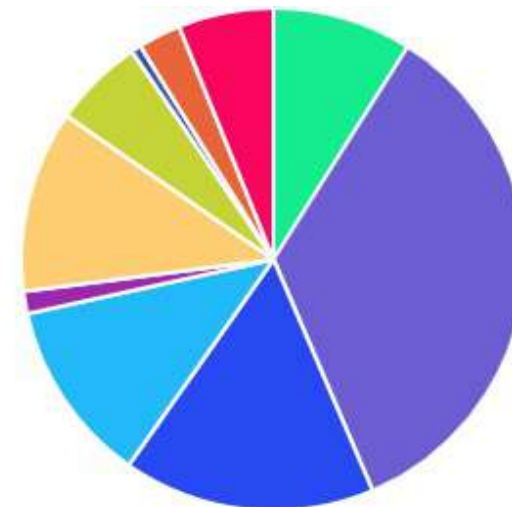
GESTOR	PERCENTUAL	VALOR	LEG.
CAIXA DISTRIBUIDORA	69,32%	R\$ 37.640.415,72	
BB GESTAO	30,68%	R\$ 16.661.603,26	
Total	100,00%	R\$ 54.302.018,98	



ADMINISTRADOR	PERCENTUAL	VALOR	LEG.
CAIXA ECONOMICA	69,32%	R\$ 37.640.415,72	
BB GESTAO	30,68%	R\$ 16.661.603,26	
Total	100,00%	R\$ 54.302.018,98	



BENCHMARK	PERCENTUAL	VALOR	LEG.
IMA Geral ex-C	34,62%	R\$ 18.801.478,84	
IDKA IPCA 2A	16,17%	R\$ 8.782.867,84	
IRF-M 1	11,79%	R\$ 6.404.577,90	
CDI	11,72%	R\$ 6.364.099,03	
IPCA	8,94%	R\$ 4.855.976,77	
GLOBAL BDRX	6,11%	R\$ 3.315.832,59	
IMA-B	5,82%	R\$ 3.163.064,78	
IDIV	2,74%	R\$ 1.490.141,34	
IMA-B 5	1,44%	R\$ 780.011,78	
IBOVESPA	0,63%	R\$ 343.968,11	
Total	100,00%	R\$ 54.302.018,98	



RENDA FIXA	RESOLUÇÃO(%)	CARTEIRA (R\$)	(%)	POLÍTICA DE INVESTIMENTO		
				Inferior(%)	Alvo(%)	Superior(%)
Títulos Tesouro Nacional – SELIC - 7, I "a"	100%	R\$ 0,00	0.00%	0,00%	5,00%	100,00%
FI Renda Fixa Referenciado 100% títulos TN - 7, I "b"	100%	R\$ 39.624.913,13	72.97%	40,00%	55,00%	100,00%
FI em Índices de Renda Fixa 100% títulos TN - 7, I "c"	100%	R\$ 0,00	0.00%	0,00%	0,00%	100,00%
Operações Compromissadas - 7, II	5%	R\$ 0,00	0.00%	0,00%	0,00%	5,00%
FI Renda Fixa - 7, III "a"	60%	R\$ 9.527.163,81	17.54%	0,00%	11,00%	60,00%
FI de Índices Renda Fixa - 7, III "b"	60%	R\$ 0,00	0.00%	0,00%	0,00%	60,00%
Ativos Bancários - 7, IV	20%	R\$ 0,00	0.00%	0,00%	3,00%	20,00%
FI Direitos Creditórios (FIDC) - sênior - 7, V "a"	5%	R\$ 0,00	0.00%	0,00%	0,00%	5,00%
FI Renda Fixa "Crédito Privado" - 7, V "b"	5%	R\$ 0,00	0.00%	0,00%	1,00%	5,00%
FI Debêntures - 7, V "c"	5%	R\$ 0,00	0.00%	0,00%	0,00%	5,00%
Total Renda Fixa		R\$ 49.152.076,94	90,52%			
RENDA VARIÁVEL	RESOLUÇÃO(%)	CARTEIRA (R\$)	(%)	POLÍTICA DE INVESTIMENTO		
				Inferior(%)	Alvo(%)	Superior(%)
FI Ações - 8, I	30%	R\$ 1.834.109,45	3.38%	0,00%	4,00%	30,00%
FI de Índices Ações - 8, II	30%	R\$ 0,00	0.00%	0,00%	1,00%	30,00%
Total Renda Variável		R\$ 1.834.109,45	3,38%			
INVESTIMENTOS NO EXTERIOR	RESOLUÇÃO(%)	CARTEIRA (R\$)	(%)	POLÍTICA DE INVESTIMENTO		
				Inferior(%)	Alvo(%)	Superior(%)
FI Renda Fixa - Dívida Externa - 9, I	10%	R\$ 0,00	0.00%	0,00%	1,00%	10,00%
FI Investimento no Exterior - 9, II	10%	R\$ 0,00	0.00%	0,00%	1,00%	10,00%

FI Ações – BDR Nível I - 9, III	10%	R\$ 3.315.832,59	6.11%	0,00%	8,00%	10,00%
Total Investimentos no Exterior		R\$ 3.315.832,59	6,11%			

FUNDOS ESTRUTURADOS	RESOLUÇÃO(%)	CARTEIRA (R\$)	(%)	POLÍTICA DE INVESTIMENTO		
				Inferior(%)	Alvo(%)	Superior(%)
FI Multimercado - aberto - 10, I	10%	R\$ 0,00	0.00%	0,00%	5,00%	10,00%
FI em Participações - 10, II	5%	R\$ 0,00	0.00%	0,00%	0,00%	5,00%
FI "Ações - Mercado de Acesso" - 10, III	5%	R\$ 0,00	0.00%	0,00%	0,00%	5,00%
Total Fundos Estruturados		R\$ 0,00	0,00%			
FUNDOS IMOBILIÁRIOS	RESOLUÇÃO(%)	CARTEIRA (R\$)	(%)	POLÍTICA DE INVESTIMENTO		
				Inferior(%)	Alvo(%)	Superior(%)
FI Imobiliário - 11	5%	R\$ 0,00	0.00%	0,00%	0,00%	5,00%
Total Fundos Imobiliários		R\$ 0,00	0,00%			
EMPRÉSTIMOS CONSIGNADOS	RESOLUÇÃO(%)	CARTEIRA (R\$)	(%)	Inferior(%)	Alvo(%)	Superior(%)
Empréstimos Consignados - 12	5%	R\$ 0,00	0.00%	0,00%	5,00%	5,00%
Total Empréstimos Consignados		R\$ 0,00	0,00%			
Total Global		R\$ 54.302.018,98	100,00%			

PERÍODO	SALDO ANTERIOR	SALDO FINAL	META	RENT.(R\$)	RENT.(%)	GAP
2022			IPCA + 4.79% a.a.			
Janeiro	R\$ 54.297.108,41	R\$ 53.160.665,42	0,93%	R\$ -140.896,90	-0,26%	-1,19%
Fevereiro	R\$ 53.160.665,42	R\$ 53.628.694,61	1,40%	R\$ 107.028,26	0,20%	-1,20%
Março	R\$ 53.628.694,61	R\$ 54.302.018,98	2,01%	R\$ 776.800,35	1,41%	-0,60%
Total	R\$ 53.628.694,61	R\$ 54.302.018,98	4,41%	R\$ 742.931,71	1,36%	-3,05%
2021			IPCA + 4.98% a.a.			
Janeiro	R\$ 49.849.417,24	R\$ 49.401.213,67	0,66%	R\$ -60.735,91	-0,12%	-0,77%
Fevereiro	R\$ 49.401.213,67	R\$ 49.649.321,43	1,27%	R\$ -311.325,53	-0,61%	-1,88%
Março	R\$ 49.649.321,43	R\$ 49.902.553,20	1,34%	R\$ 183.072,83	0,37%	-0,96%
Abril	R\$ 49.902.553,20	R\$ 50.141.405,46	0,72%	R\$ 333.995,76	0,67%	-0,05%
Maiο	R\$ 50.141.405,46	R\$ 50.623.530,91	1,24%	R\$ 227.074,67	0,44%	-0,80%
Junho	R\$ 50.623.530,91	R\$ 50.163.354,83	0,94%	R\$ -28.885,75	-0,06%	-0,99%
Julho	R\$ 50.163.354,83	R\$ 50.583.465,66	1,37%	R\$ -37.066,57	-0,06%	-1,43%
Agosto	R\$ 50.583.465,66	R\$ 50.392.571,15	1,28%	R\$ -239.353,00	-0,49%	-1,76%
Setembro	R\$ 50.392.571,15	R\$ 50.575.691,50	1,57%	R\$ 37.462,90	0,06%	-1,50%
Outubro	R\$ 50.575.691,50	R\$ 50.641.007,04	1,66%	R\$ -229.889,22	-0,44%	-2,09%
Novembro	R\$ 50.641.007,04	R\$ 51.534.801,33	1,36%	R\$ 661.479,59	1,30%	-0,05%
Dezembro	R\$ 51.534.801,33	R\$ 54.297.108,41	1,14%	R\$ 474.264,95	0,91%	-0,23%
Total	R\$ 51.534.801,33	R\$ 54.297.108,41	15,54%	R\$ 1.010.094,72	1,98%	-13,56%

ATIVO	CNPJ	RENTABILIDADE				
		Mês (%)	Ano (%)	12 meses (%)	24 meses (%)	Início (%)
BB FLUXO FIC RF PREVID	13.077.415/0001-05	0,46%	1,20%	1,25%	-	0,51%
CAIXA BRASIL FI RF REF DI...	03.737.206/0001-97	0,93%	2,55%	-	-	4,07%
BB ALOCAÇÃO ATIVA FIC RF PREVID	25.078.994/0001-90	1,34%	2,01%	-0,18%	-	2,25%
CAIXA BRASIL GESTÃO ESTRATÉGICA FI RF	23.215.097/0001-55	0,82%	2,32%	-0,11%	-	2,20%
CAIXA BRASIL IRF-M 1 TP FI...	10.740.670/0001-06	0,87%	2,22%	2,70%	-	4,97%
CAIXA BRASIL IDKA IPCA 2A TP...	14.386.926/0001-71	2,63%	3,82%	4,92%	-	7,63%
CAIXA BRASIL 2024 I TP FI...	18.598.288/0001-03	2,66%	0,88%	-2,07%	-	-1,18%
CAIXA INSTITUCIONAL BDR NÍVEL I FI...	17.502.937/0001-68	-4,11%	-19,62%	11,38%	-	-1,23%
BB IRF-M TP FI RF PREVID	07.111.384/0001-69	0,84%	1,29%	-2,28%	-	-1,02%
CAIXA FIC FI NOVO BRASIL RF...	10.646.895/0001-90	3,06%	2,77%	-1,50%	-	1,23%
CAIXA BRASIL IRF-M TP FI RF...	14.508.605/0001-00	0,85%	1,38%	-1,50%	-	-0,07%
CAIXA BRASIL IMA-B 5+ TP FI...	10.577.503/0001-88	3,53%	1,88%	-7,00%	-	-5,26%
BB GOVERNANÇA FI AÇÕES PREVID	10.418.335/0001-88	6,10%	14,11%	-11,53%	-	0,95%
BB TP IPCA FI RF PREVID	15.486.093/0001-83	2,41%	3,03%	-	-	3,03%
BB TP XI FI RF PREVID	24.117.278/0001-01	2,29%	4,03%	6,86%	-	10,54%
CAIXA DIVIDENDOS FI AÇÕES	05.900.798/0001-41	9,76%	14,90%	3,63%	-	11,03%
BB AÇÕES ESG FI AÇÕES -...	21.470.644/0001-13	-4,24%	-19,26%	13,55%	-	1,96%